

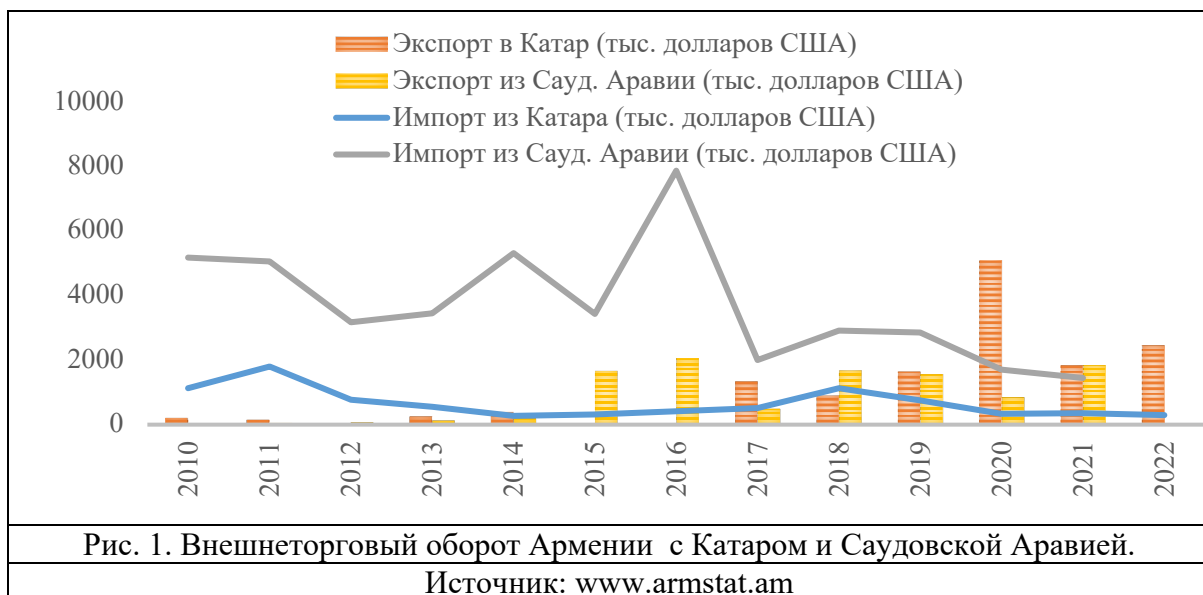


О расширении «торговых границ» и экспортных возможностях Армении в Катаре и Саудовской Аравии

Развитие внешнеэкономических отношений Армении в различных направлениях остается одной из приоритетных задач на пути достижения устойчивых темпов экономического роста в долгосрочной перспективе. В этом ракурсе, возможности и потенциал наращивания товарооборота со странами Ближнего Востока представляется актуальным. Катар и Саудовская Аравия как классические ресурсные экономики не отличаются высокой диверсификацией структуры товарооборота с внешним миром. С другой стороны, события последних нескольких лет вынуждают пересматривать стратегии внешнеэкономической политики, в том числе и с точки зрения взаимоотношений с Арменией.

Дипломатические отношения между Республикой Армения и Государством Катар были установлены в ноябре 1997 года. Однако внешнеэкономическая активность между двумя странами крайне неразвита. Тем не менее, последние несколько лет наблюдается некоторая активность в торговом обороте между Арменией и Катаром. Максимальную отметку по экспорту можно наблюдать в 2020 году, когда экспорт Армении в Катар составил \$5085,6 тыс., что в два с половиной раза больше чем можно наблюдать в предыдущие и последующие годы (см. рис. 1).

Что до Саудовской Аравии, то фактически официальные дипломатические отношения между Арменией и Саудовской Аравией были установлены лишь в текущем году. Вместе с тем, товарооборот между двумя странами наблюдается, начиная с 2010 года, особенно по части импорта из Саудовской Аравией в Армению (см. рис. 1).



Пиковое значение по импорту в Армению из Саудовской Аравии было достигнуто в 2016 году и составило \$7861 тыс. долларов.

Тем не менее, рассматривая доли Катара и Саудовской Аравии во внешнеэкономическом обороте Армении, нельзя сказать о какой-либо заметной доли этих



стран, как по линии экспорта, так и по линии импорта (см. рис. 2). Динамика показателей достаточно волатильна и не носит permanently нарастающий характер, а также не превышает 0,25% от общего экспорта или импорта Армении.

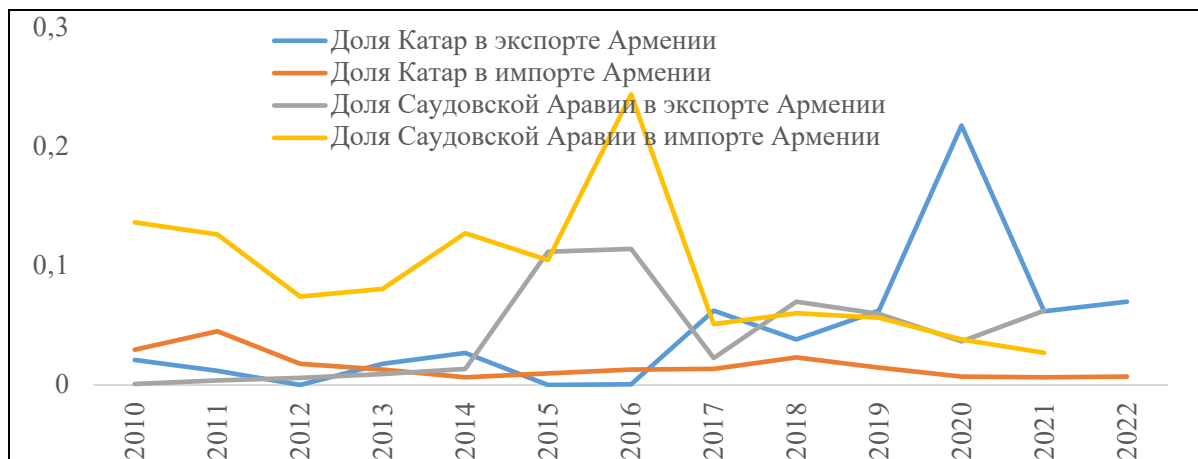


Рис. 2. Доля Катар и Саудовской Аравии в торговом балансе Армении

Источник: <https://wits.worldbank.org>

Что касается товарной структуры экспорта Армении, то по части Катар, можно отметить только экспорт сырья, наращивание которого наблюдается, начиная с 2016 года (см. рис. 3). По остальным статьям какой-либо активности товарооборота между странами не наблюдается.

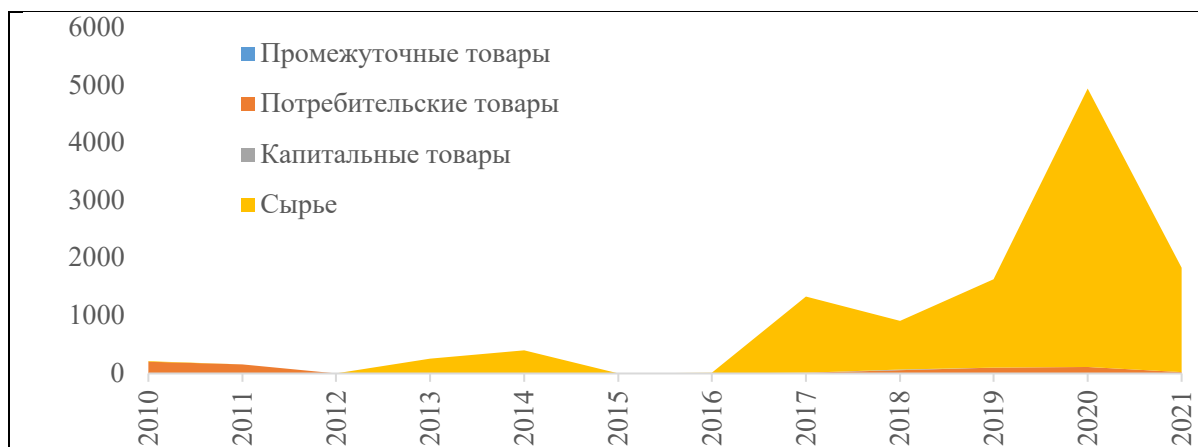


Рис. 3. Товарная структура экспорта Армении в Катар (укрупненные группы)

Источник: <https://wits.worldbank.org>

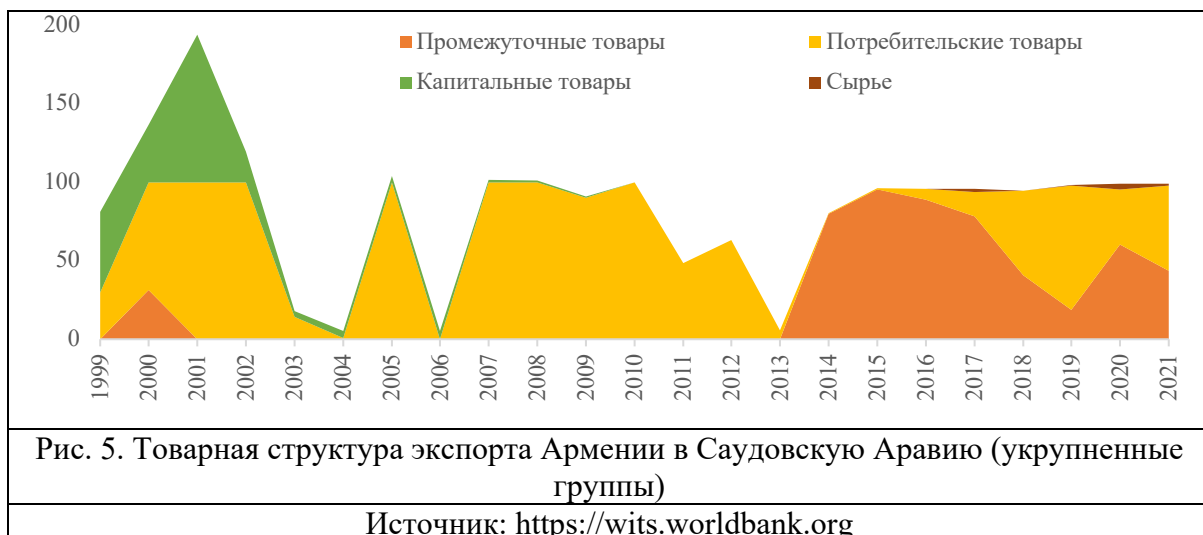
Что касается более детализированной структуры экспорта Армении в Катар, то стоит отметить, что львиная доля армянского экспорта в 2022 году пришлось на поставки живых баранов и коз и составила 92,4% от общего экспорта в Катар (см. рис. 4). По линии импорта из Катар в Армению за прошлый год импорт составил \$68.5 тыс.



долларов, что на 72% меньше показателя предыдущего года. Основной статьёй импорта из Катара в Армению является полиэтилен.



Товарная структура экспорта Армении в Саудовскую Аравию по укрупненным группам представляется более разнообразной и динамичной (см. рис. 5). Так, с 1999 года периодически наблюдается доминирование экспорта потребительских товаров, а последние десять лет – промежуточных товаров. Однако, общий объем экспорта остаётся в целом неизменным.



Что касается импорта, то как и в случае экспорта, Катар с точки зрения импорта в структуре внешней торговли Армении не представляет особый интерес. Помимо промежуточных товаров, других видов импорта по укрупненным группам товаров из Катара не наблюдается (см. рис. 6).

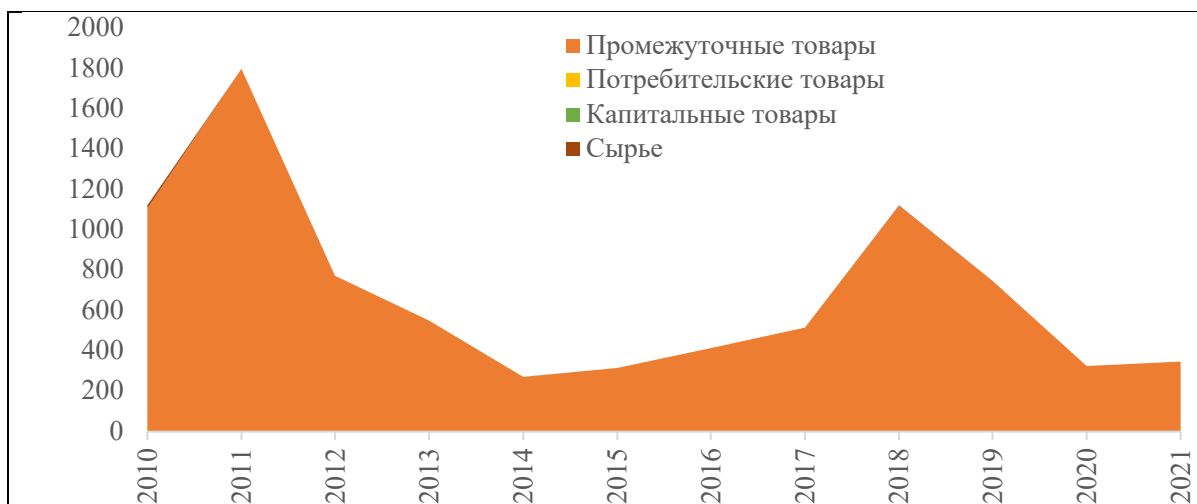


Рис. 6. Товарная структура импорта Армении из Катар (укрупненные группы)

Источник: <https://wits.worldbank.org>

Импорт из Саудовской Аравии в Армению, несмотря на очень незначительные показатели, все же носит более разнообразный характер, хоть и отличается достаточно нестабильной динамикой (см. рис. 7). На фоне постоянного импорта промежуточных товаров, наблюдается периодическая активность на рынке потребительских товаров.

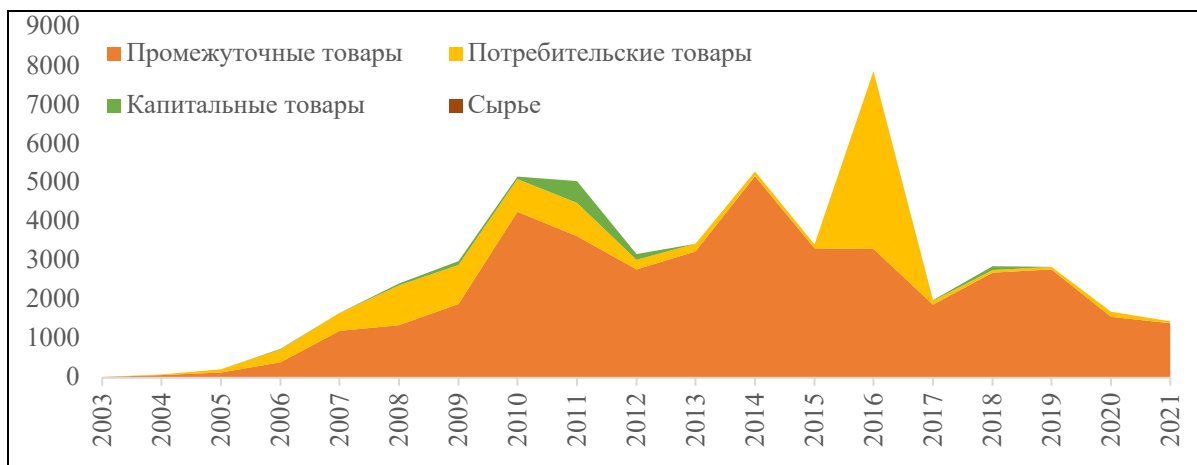


Рис. 7. Товарная структура импорта Армении из Саудовской Аравии (укрупненные группы)

Источник: <https://wits.worldbank.org>

Тем не менее, обобщая общие тренды внешнеторговых отношений Армении с Катаром и Саудовской Аравией можно отметить, что ретроспективный анализ не выявил заметной положительной или последовательной динамики наращивания экспорта или импорта из этих стран.

В то же время обе ближневосточные страны являются активными импортерами разнообразной продукции со всего мира. Так, Саудовская Аравия импортирует товаров на \$152 млрд в год, а основными поставщиками для страны выступают США, Китай и



Германия. Также интересна структура импорта Саудовской Аравии по товарным группам, внимание на которые стоит обратить армянским производителям. К примеру, импорт Саудовской Аравии товарной группы **«Драгоценные камни и металлы»** (код товара 7100 (HS code) по международной гармонизированной системе кодирования товаров – составляет более \$5,2 млрд в год. Товарную группу **«Молочные продукты»** (код товара 0400) и **«Мясо»** (код товара 0200) на \$4,0 млрд в год, **«Фрукты и орехи»** (код товара 0800) на \$1,8 млрд в год, **«Готовые продукты питания»** (код товара 2100) на \$1,6 млрд в год, **«Консервированные фрукты и овощи»** (код товара 2000) на почти \$1,0 млрд в год.

Структура импорта Катара примерно такая же, что и в Саудовской Аравии, только в меньших объемах – Катар импортирует на \$28 млрд в год. Стоит выделить в структуре и объеме импорта Катара следующие группы:

«Одежда: не трикотажные изделия» (код 6100) – на \$282 млн в год

«Природные минералы и камень» (код 2500) – на \$276 млн в год

«Овощи» (код 0700) – на \$230 млн в год

Учитывая планы Министерства экономики Республики Армения подписать в ближайшее время соглашение с Ираном об упрощенном порядке пользоваться тремя основными портами Ирана – Энзели, Бендер-Аббас и Чабахар, экспорт в Саудовскую Аравию и Катар станет дешевле и быстрее, что определенно должно положительно сказаться на объеме экспорта армянской продукции в эти страны.