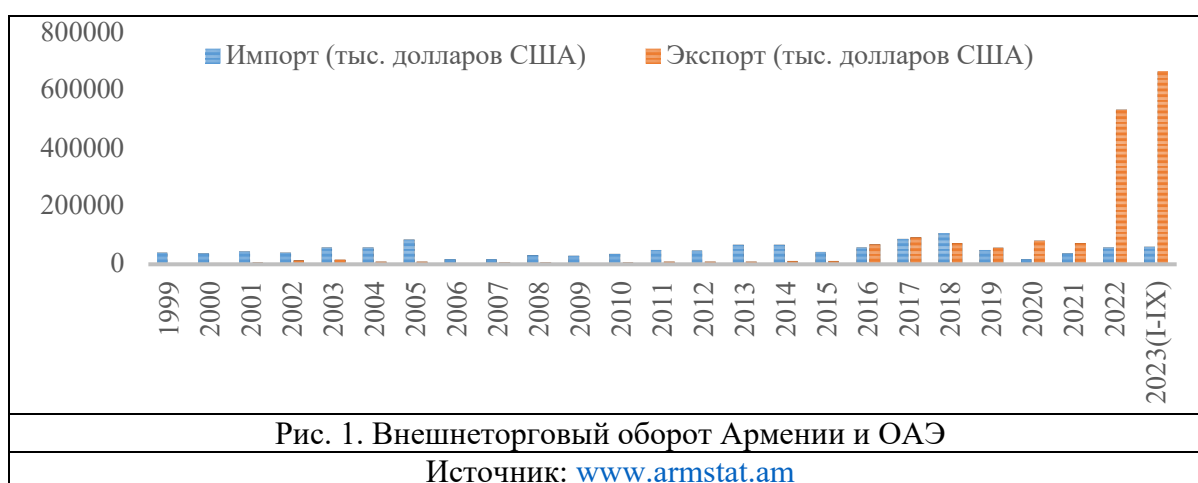




Анализ товарооборота с ОАЭ: экспортный потенциал Армении

Экономические взаимоотношения между Арменией и ОАЭ носят довольно разносторонний характер и включают в себя различные сектора экономики: финансовая система, инвестиции, недвижимость и строительный сектор, торговый оборот, промышленность, производство, сфера культуры, здравоохранение и туризм и т.д. По итогам последних нескольких лет можно наблюдать серьезный рост внешнеторговых отношений между Арменией и ОАЭ. По данным Статистического комитета Республики Армения, товарооборот Республики Армения с ОАЭ в январе-сентябре 2023 года, по характеристикам страны-экспортера, составил 1109,0 млн долларов США, увеличившись на 2 раз по сравнению с аналогичным периодом прошлого года (за январь-сентябрь 2022 года он составил 533,9 млн долларов США).

В январе-сентябре 2023 года экспорт из Республики Армения в ОАЭ составил 665,4 млн долларов США и увеличился в 2,4 раза по сравнению с аналогичным периодом предыдущего года (в январе-сентябре 2022 года экспорт из Республики Армения в ОАЭ составил 278,9 млн долларов США) (см. рис. 1). При этом, первые три квартала 2023 года уже превысили показатели предыдущего года. Таким образом, можно констатировать, что Объединённые Арабские Эмираты стали третьим крупнейшим торговым партнёром Армении по экспорту после России и Китая.



Важным представляется также отметить факт увеличения доли экспорта из Армении в ОАЭ на фоне сокращения доли импорта. Как мы можем видеть на рисунке 2, доля экспорта в ОАЭ динамично растет последние три года, тогда как доля импорта из ОАЭ в Армению имеет тенденцию к спаду.

В январе-сентябре 2023 года импорт из ОАЭ в Республику Армения, по характеристикам страны происхождения, составил 60,8 млн долларов США, что увеличилось на 56,6% по сравнению с аналогичным периодом прошлого года (в январе-сентябре 2022 года). (38,8 млн долларов США) (8 млн долларов США), а по характеристике страны-экспортера в январе-сентябре 2023 года она составила 443,6 млн долларов США, что по сравнению с аналогичным периодом предыдущего года



увеличилось на 73,9%. год (в январе-сентябре 2022 года он составил 255,5 млн долл. 0 млн долл.).

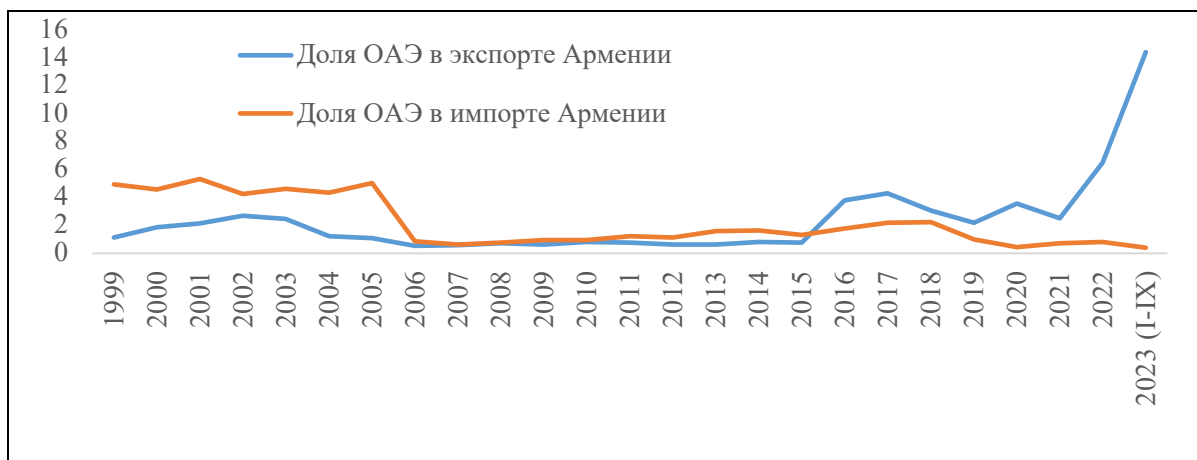


Рис. 2. Доля ОАЭ в торговом балансе Армении

Источник: <https://wits.worldbank.org>

Не менее интересна товарная структура экспорта и импорта Армении с ОАЭ. Рисунок 3 демонстрирует товарную структуру экспорта Армении в ОАЭ по укрупненной классификации. С 2015 до 2021 года основной статьей экспорта Армении в ОАЭ составляли потребительские товары.

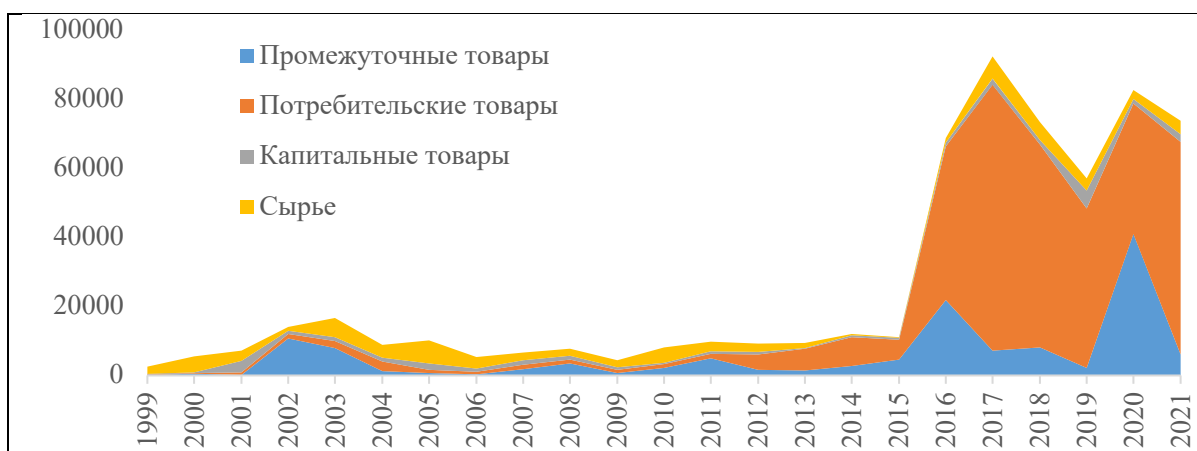


Рис. 3. Товарная структура экспорта Армении в ОАЭ (укрупненные группы)

Источник: <https://wits.worldbank.org>

Основными статьями экспорта из Республики Армения в Объединенные Арабские Эмираты в 2022 году, стали:

- ✓ Необработанное или полуобработанное золото
- ✓ Алмазный камень
- ✓ Ювелирные изделия
- ✓ Сигарета и сигара

Как мы можем видеть на графике 4, львиную долю экспорта (больше 90%) занимают только эти 4 товарной группы, при этом по составу экспорт носит исключительно сырьевой характер.

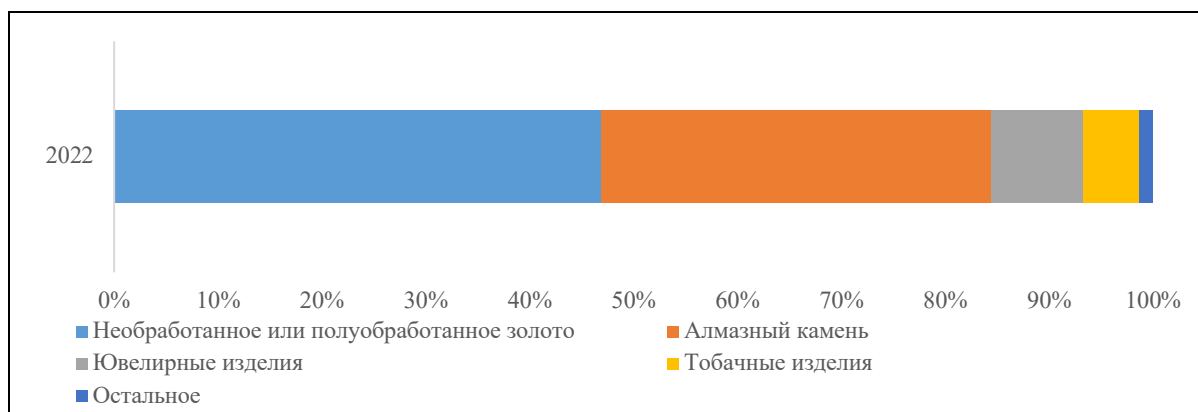


Рис. 4. Товарная структура экспорта Армении из ОАЭ, топ 4 товара.

Источник: Министерство экономического развития РА.

При этом, структура импорта Армении из ОАЭ по укрупненным группам товаров значительно отличается от экспорта. В большей части Армения импортировала промежуточные товары, при этом начиная с 2020 года импорт в ОАЭ демонстрирует перманентный спад.

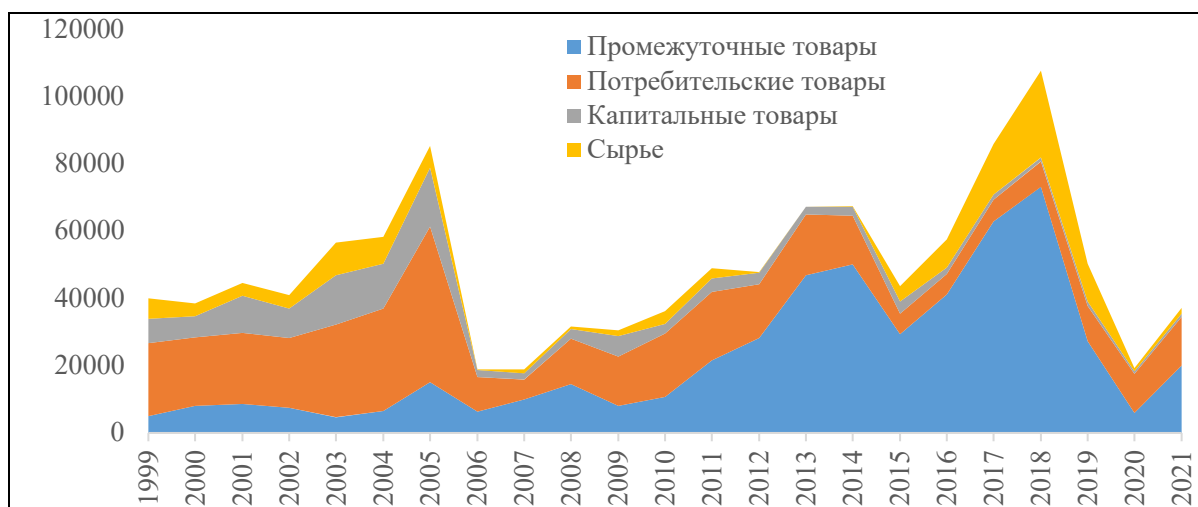


Рис. 4. Товарная структура импорта Армении из ОАЭ (укрупненные группы)

Источник: <https://wits.worldbank.org>

Вместе с тем, рассматривая структуру импорта по отдельным товарам можно сделать вывод о том же сырьевом характере импорта. Так, в 2022 году основными статьями импорта в Республику Армения из Объединенных Арабских Эмиратов, стали:

- ✓ Алмазный камень
- ✓ Необработанное или полуобработанное золото, пыль
- ✓ Ювелирное изделие
- ✓ Легковой автомобиль
- ✓ Телефонная и телеграфная аппаратура, модемы, запчасти



- ✓ Автоматические счетные машины, блоки
- ✓ Автозапчасти
- ✓ Легковой автомобиль
- ✓ Драгоценные и полудрагоценные камни – искусственные
- ✓ Подъемный кран

Вместе с тем, опять же, львиную долю импорта составили товары, не связанные с производственными секторами. Учитывая характер товаров, можно утверждать, что внешнеторговые отношения с ОАЭ сосредоточены на реэкспорте, прежде всего для Китая, и носят в большинстве своем сырьевой характер. Рост торгового оборота, который можно наблюдать последние годы, исходя из структуры экспорта и импорта не позволяет сделать выводы о серьезном качественном развитии внешнеторговых отношений Армении и ОАЭ по линии производственных или высокотехнологичным товаров.

Эта специфика присуща всей структуре торгового оборота Армении с другими странами, которые корректируется по линии географического распределения, но никак не демонстрирует изменений в товарной структуре как экспорта, так и импорта.

Тем не менее, у Армении есть потенциал качественного роста экспорта в ОАЭ за счет следующих отраслей:

- ✓ Пищевая промышленность
- ✓ Легкая промышленность (текстильные изделия)
- ✓ Химическая промышленность
- ✓ Точное машиностроение